

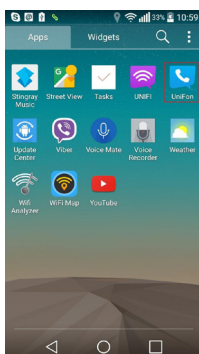
telemach

UNIFON

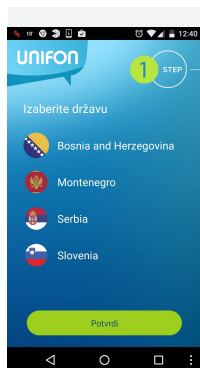
PRVA PRIJAVA NA UNIFON

Da bi koristio UniFon aplikaciju potrebno je da se registruješ na Moj telemach portal.

1. Aplikaciju za Unifon preuzmi sa Google Play ili Apple store prodavnice
2. Nakon logovanja na ruter, u meniju **odaberite opciju UNIFON**



3. Od ponuđenih zemalja odaberi Bosnu i Hercegovinu i potvrdi na Potvrdi



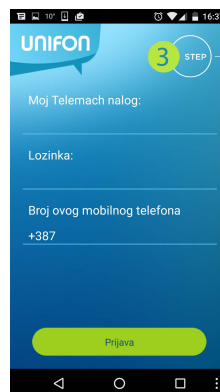
4. U novom prozoru unesi podatke za Moj telemach portal i broj mobilnog telefona

Moj telemach nalog: unesi e mail adresu za pristup portalu

Lozinka: lozinka za Moj telemach portal

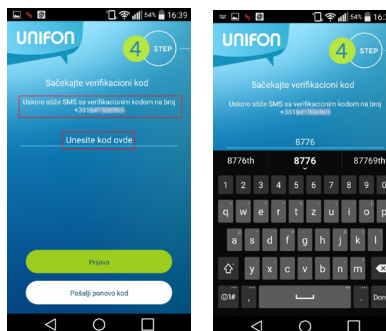
Broj mobilnog telefona: unesi broj svog mobilnog (broj na kome se vrši prijava) na koji će stići poruka sa verifikacionim kodom.

Potvrdi na Prijava

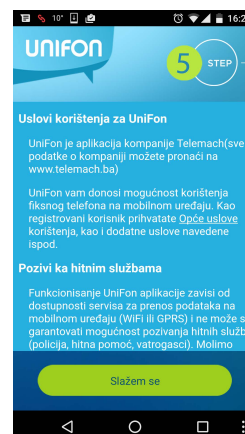


Napomena: Ukoliko se ne vide sva polja u prozoru, pokušaj da smanjiš veličinu fonta u podešavanjima telefona. Ukoliko se pojavi obavještenje da telefon ne može da se poveže na server, u podešavanjima telefona pronađi UniFon aplikaciju i obriši podatke i keš (cache). Nakon toga ponovi prijavu.

5. Dobit ćeš SMS poruku sa verifikacionim kodom. Unesi kod u naznačeno polje i odaberi Prijava



6. Da bi završio cijeli postupak u prozoru Uslovi korištenja UniFon aplikacije odaberi opciju Slažem se



7. Uspješno je završena prijava na Unifon aplikaciju!